

Neuheiten 1960

FALLER



DM

Nr. 515

4.75

3-teiliger Modellhintergrund

mehrfarbiger Offsetdruck nach Original-Landschaftsaufnahme
Gesamtlänge 2,90 m

**B-250 Fachwerk-Wohnhaus**


2.75

**B-249 Einfamilienhaus**


2.25

B-293 Waldhütte

1.50

**B-251**

1.75

**Ferienhaus****B-132 Bahnwärterhaus**


2.75

mit 2 Anbauten

B-97 x Moderne Kleinstation Neuburg


4.75

mit ansetzbarem gebogenem Bodenteil (normaler Innenbogen), auch an geraden Schienen verwendbar

**B-138 Bahnbude**

1.50

mit kleinem
Gerätehäuschen


B-210 Siedlerhaus

2.25


FALLER
B-221
B-221 Villa mit Garage

2.75

B-116

2.75



Bahnsteig

einfache Ausführung; es können mehrere zusammengestellt werden; auch mit B-115 kombinationsfähig

B-230 x Romantische Sägemühle

12.50

Hauptbau mit Wohnteil und bewegl. Wasserrad (mit Motor), offener Sägeraum mit Querbau; Gattersäge beweglich (elektromagnetisch); durch Balkenkonstruktion ist Gatter gut sichtbar



B-222 Reihenhäuser

3.75

Schöne farbliche Gliederung


B-156

2.75


Kleiner Güterschuppen

in Fachwerkausführung, bewegliche Türen



**B-276 x****Gehöft, 3 teilig****B-276 a x Hauptbau**

4.25 mit Wohnteil
und Ställen,
Miste und Brunnen

B-276 b x Stall und

3.25 Lagergebäude
mit überdachtem
Vorplatz und
Holzsäge

**B-143**

1.50
Trafostation

**B-244 Dorfbausatz**

9.75

Ideale Sammelpackung, enthält die Modelle

Kirche B-238 Siedlerhaus B-210

Einfamilienhaus B-249 Haus B-259

**B-223 Landhaus**

3.75

B-243 Bergkapelle


2.25

B-233 233

6.75 11.50

Windmühle

in völlig neuer Ausführung,
Windrad mit Motor

**B-100 Bahnbauten**

11.50

Diese Sammelpackung
enthält

Bahnhof	B-107
Bahnsteig	B-116
Güterschuppen	B-156
Stellwerk	B-121



F-104

FALLER



Dieser Bildprospekt dient als Berichtigung des Hauptkatalogs 1959. Mit den hier gezeigten interessanten Neuheiten haben wir unsere Kollektion vorteilhaft ergänzt. Der größere Teil wird ab Ostern im Fachhandel erhältlich sein. Die mit x bezeichneten Neuheiten erscheinen zum Herbst 1960. Bis dahin sind die meisten Neuheiten auch als Fertigmodelle lieferbar.

Bei folgenden Artikeln bitten wir die Preise wie folgt neu einzusetzen:

93	11.50	B-282	1.75	574	-.50
107	9.75	686	1.-	317	1.50
B-144	3.25	11, 12, 13	1.-	1001	1.75
B-270	3.25	555, 570	1.-	1001/E	1.25

Folgende Artikel werden nicht mehr gefertigt, und wir bitten Sie, diese im Katalog 1959 zu streichen: Nr. 101, 110, 130, 146, 147, 206, 208, 257, 275, 289, 316, 220 b und 507, 351-385

Es werden durch neue Modelle ersetzt oder umgruppiert:

Nr. 233, 229, 220 c zu Packung 220. Anstelle 217a ein Bausatz B-217a mit Tanksäulen ARAL - ESSO - SHELL. Nr. 11-22 in Sortimentpackung 5.50

Mit unseren neuen blühenden Bäumen nun noch schönere Anlagen!

Wir sind sicher, mit unserem gut gelungenen Sortiment von neuen Bäumen eine besondere Überraschung zu bieten. Nach langen Entwicklungsarbeiten ist es uns gelungen, durch einen neuen Stoff und mit einem neuen Verfahren außer naturgetreuen Laubbäumen und Birken auch blühende Bäume herzustellen.

x Nr. 358 Sortiment	"5 Birken"	3.25
x Nr. 363	"6 Laubbäume"	3.75
Nr. 369	"6 blühende Bäume"	3.75




weiß
schwarz
rot
blau
gelb
grün
braun



x 512 | 1.75

**Grundsoriment
Farben in Näpfchen**
mit Malmittel




He 162 A



Viscount 814

F-104	1.75
x He 162 A	1.75
Viscount 814	4.25
Noratlas 2501	4.25
Ju 88	3.25
Ju 52/t	4.25
x hks 3	1.50
Geiger Piper	1.75



Noratlas 2501




Ju 88



Ju 52/t

hks 3



Sie sind gut beraten
in Ihrem Fachgeschäft:

Ein neuartiges Lege- und Steck-MOSAIK
mit vielen Baumöglichkeiten ist unser

Fa-moj

Verlangen Sie Sonderprospekt
401 Grundkasten über 100 Teile 3.25
402 Erweiterter Baukasten über 200 Teile 4.75
403 Großer Baukasten (ab Herbst) 9.75

Geiger-Piper



FABRIK FEINER MODELLSPIELWAREN GÜTENBACH - SCHWARZWALD

FALLER

GEBR.